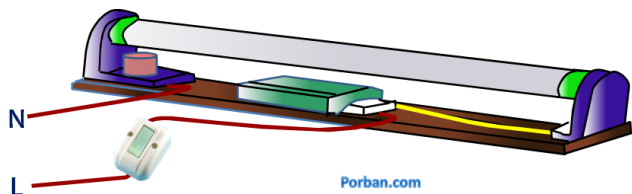


หลอดไฟฟ้า

- ๑) ปิดไฟในเวลาพักเที่ยงหรือเมื่อเลิกการใช้งานหรือหมด ความจำเป็นต้องใช้งาน
- ๒) เปิดม่านหรือหน้าต่างหรือติดตั้งกระเบื้องโปร่งแสงเพื่อรับแสงสว่างจากธรรมชาติ แทนการใช้แสงสว่าง จากหลอดไฟ
- ๓) กำหนดช่วงเวลาการเปิดปิดไฟให้เหมาะสมกับช่วงเวลาที่ใช้งาน
- ๔) จัดระบบสวิทช์ควบคุมอุปกรณ์ไฟฟ้าแสงสว่างให้เหมาะสมกับพื้นที่ เช่น ปรับเป็นสวิทช์เปิดปิดแบบ แยกแถว แยกดวง เป็นต้น ๕) ติดสติ๊กเกอร์บอกตำแหน่งไว้ที่สวิทช์เปิดปิดหลอดไฟเพื่อเปิดใช้งานได้อย่างถูกต้อง
- ๖) ใช้อุปกรณ์และหลอดไฟชนิดประหยัดพลังงานที่ได้รับการรับรองมาตรฐานผลิตภัณฑ์อุตสาหกรรม เช่น หลอดฟลูออเรสเซนต์ (หลอดนีออน) แบบผอมแทน หลอดแบบธรรมดา
- ๗) ใช้หลอดคอมแพ็คฟลูออเรสเซนต์ (หลอดตะเกียบ) แทนหลอดไส้ (ประหยัดไฟฟ้ร้อยละ ๗๕) ใช้โคมสะท้อนแสงแบบประสิทธิภาพสูง และใช้บัลลาสต์ อิเล็กทรอนิกส์แทนบัลลาสต์แบบธรรมดา
- ๘) ทำความสะอาดหลอดไฟอย่างน้อยปีละ ๒ ครั้ง เพราะ ฝุ่นละอองที่เกาะอยู่จะทำให้แสงสว่างน้อยลง และอาจทำให้ต้องเปิดไฟหลายดวงเพื่อให้ได้แสงสว่างเท่าเดิม
- ๙) เมื่อพบว่าหลอดไฟ สายไฟ ชำรุดหรือขาดเปลี่ยน เป็นสีน้ำตาลหรือดำควรเปลี่ยนทันทีเพื่อป้องกันอัคคีภัย เนื่องจากไฟฟ้ลัดวงจร
- ๑๐) รมรณรงค์สร้างจิตสำนึกในการประหยัดพลังงานไฟฟ้า แสงสว่างอย่างจริงจังและต่อเนื่องด้วยวิธีการ ต่างๆ เช่น ติดสติ๊กเกอร์ประชาสัมพันธ์ จัดบอร์ดนิทรรศการ เสี่ยงตามสาย หรือให้ความรู้โดยการจัด อบรม เป็นต้น




เครื่องปรับอากาศ

- ๑) ปิดเครื่องปรับอากาศทันทีเมื่อไม่ต้องการใช้งาน และเมื่อต้องการปิดเครื่องใหม่อีกครั้ง ควรอย่างน้อย ๑๕ นาที
- ๒) ปิดเครื่องปรับอากาศทันทีหากไม่อยู่ในห้องนานกว่า ๑ ชั่วโมง และปิดก่อนเวลาเลิกงานเนื่องจากยังคง มีความเย็น อยู่จนถึงเวลาเลิกงาน
- ๓) ตั้งอุณหภูมิเครื่องปรับอากาศไม่ต่ำกว่าที่ ๒๕ องศาเซลเซียส เนื่องจากหากตั้งอุณหภูมิให้สูงขึ้นทุก องศา จะประหยัดไฟเพิ่มขึ้นร้อยละ ๑๐
- ๔) แยกสวิทช์เปิดปิดเครื่องปรับอากาศและพัดลมระบายอากาศออกจากกัน เนื่องจากไม่จำเป็นต้องเปิด พัดลมระบายอากาศไว้ตลอดเวลาที่ใช้เครื่องปรับอากาศ



- ๕) เปิดหน้าต่างให้ลมพัดเข้ามาในห้องช่วงที่อากาศไม่ร้อน แทนการเปิดเครื่องปรับอากาศ จะช่วยลดการใช้พลังงาน ไฟฟ้าและเป็นการถ่ายเทอากาศอีกด้วย
- ๖) ตรวจวัดประสิทธิภาพการไหลเวียนหรือการถ่ายเทของอากาศในห้องปรับอากาศ หากมีการไหลเวียน ของอากาศไม่เพียงพอให้แก้ไขโดยติดตั้งพัดลมระบายอากาศ โดยขนาดของพัดลมระบายอากาศต้องมี ความเหมาะสม กับขนาดของห้อง
- ๗) ไม่นำต้นไม้มาปลูกในห้องที่มีเครื่องปรับอากาศเพราะต้นไม้จะคายไอน้ำ ทำให้เครื่องปรับอากาศ ทำงานมากขึ้น

- ๘) ย้ายเครื่องใช้ไฟฟ้าที่ปล่อยความร้อน เช่น กาต้มน้ำร้อนไฟฟ้า เครื่องถ่ายเอกสาร เป็นต้น ออกไว้นอก ห้องปรับอากาศโดยเฉพาะ เครื่องถ่ายเอกสารนอกจากจะปล่อย ความร้อนออกสู่ห้องปรับอากาศทำให้ สิ้นเปลืองไฟฟ้า แล้วหมึกจากเครื่องจะฟุ้งกระจายอยู่ในห้องเป็นอันตรายต่อสุขภาพร่างกายของผู้ปฏิบัติงานบริเวณนั้น
- ๙) ตรวจสอบและอุดรอยรั่วที่ผนัง ฝ้าเพดาน ประตู ช่องแสง เพื่อป้องกันความเย็นรั่วไหลจากห้องปรับอากาศ
- ๑๐) ทำความสะอาดแผ่นกรองอากาศอยู่เสมอ อย่างน้อย เดือนละ ๑ ครั้ง จะช่วยประหยัดไฟฟ้าได้ร้อยละ ๕-๗
- ๑๑) กำหนดตารางการดูแลรักษา ซ่อมบำรุง และมีคู่มือปฏิบัติงาน
- ๑๒) รมรณรงค์สร้างจิตสำนึกในการประหยัดพลังงานไฟฟ้าจาก การใช้เครื่องปรับอากาศอย่างจริงจังและ ต่อเนื่องด้วย วิธีการต่างๆ เช่น ติดสติ๊กเกอร์ประชาสัมพันธ์ จัดบอร์ด นิทรรศการ เสี่ยงตามสาย หรือ ให้ความรู้โดยการ จัดอบรม เป็นต้น



เครื่องคอมพิวเตอร์

- ๑) ปิดจอภาพคอมพิวเตอร์เมื่อไม่มีการใช้งานนานเกินกว่า ๑๕ นาที หรือตั้งโปรแกรมพักหน้าจอ
- ๒) ปิดเครื่องคอมพิวเตอร์และเครื่องพิมพ์เมื่อไม่มีการใช้งานติดต่อกันนานกว่า ๑ ชั่วโมง และปิดเครื่อง ทุกครั้งหลัง เลิกการใช้งาน พร้อมทั้งถอดปลั๊กออก
- ๓) เลือกใช้คอมพิวเตอร์ที่มีระบบประหยัดพลังงาน เพราะใช้กำลังไฟฟ้าน้อยลงร้อยละ ๕๕ ในขณะที่รอทำงานและควรใช้จอภาพ ขนาดที่ไม่ใหญ่เกินไป เช่น จอภาพ ขนาด ๑๔ นิ้ว จะใช้พลังงาน น้อยกว่า จอภาพขนาด ๑๗ นิ้ว ถึงร้อยละ ๒๕
- ๔) ตรวจแก้ไขเอกสารบนจอภาพแทนการตรวจแก้ไขบนเอกสารที่ พิมพ์จากเครื่องพิมพ์ จะช่วยลดการ สิ้นเปลือง พลังงาน กระดาษ หมึกพิมพ์ และการสึกหรอของเครื่องพิมพ์ได้มาก
- ๕) ติดตั้งเครือข่ายเชื่อมโยงการท างานของเครื่องพิมพ์เพื่อใช้ เครื่องพิมพ์ร่วมกัน จะช่วยลดความสิ้นเปลือง ทั้งด้านพลังงานและ การซ่อมบำรุง




- ๖) ถ่ายเอกสารแบบสองหน้าเพื่อลดปริมาณการใช้กระดาษ
- ๗) ปิดเครื่องถ่ายเอกสารทุกครั้งหลังเลิกงานพร้อมถอดปลั๊กออก
- ๘) ถอดปลั๊กเครื่องใช้ไฟฟ้าทุกชนิดในสำนักงานเมื่อเลิกใช้งาน หรือเมื่อไม่มีความต้องการใช้งานนานกว่า ๑ ชั่วโมง
- ๙) ปฏิบัติตามคำแนะนำการใช้อย่างเคร่งครัดเพื่อประหยัดพลังงาน และยืดอายุการใช้งานอุปกรณ์ เครื่องใช้ไฟฟ้า ต่างๆ

๑๐) มีแผนการตรวจเช็คและทำความสะอาดเครื่องใช้ไฟฟ้าทุกชนิด เพื่อให้สามารถใช้งานได้อย่างมีประสิทธิภาพ

๑๑) ใช้บันไดกรณีขึ้นลงชั้นเดียว

๑๒) ควรติดตั้งโปรแกรมให้ลิฟต์หยุดเฉพาะชั้นค้ำหรือชั้นคู่ เนื่องจาก ลิฟต์ใช้ไฟฟ้ามากในขณะที่จอด

๑๓) ก่อนปิดประตูลิฟต์ให้เหลียวดูชักนิตหาเพื่อนร่วมทางเพื่อ ช่วยกันประหยัดไฟฟ้า



ระบบอุปกรณ์สำนักงานและอุปกรณ์อื่น ระบบอุปกรณ์สำนักงาน และอุปกรณ์อื่น ใช้ไฟฟ้าประมาณร้อยละ ๑๕ ของการใช้พลังงาน ทั้งหมดของ อาคาร

๑) การปิดเครื่องคอมพิวเตอร์ในเวลาพักเที่ยงสามารถลดการใช้ ไฟฟ้าได้ เนื่องจากจอภาพใช้ไฟฟ้า กวาร์้อยละ ๗๐ ของเครื่อง คอมพิวเตอร์และควรสั่งให้ระบบประหยัดพลังงานอัตโนมัติที่มากับ เครื่องคอมพิวเตอร์ที่ทำงาน

๒) เลือกซื้อจอภาพคอมพิวเตอร์ขนาดที่เหมาะสม เช่น จอภาพ ๑๔ นิ้ว ใช้ไฟฟ้าน้อยกว่าจอภาพ ๑๗ นิ้ว

๓) พิจารณาเครื่องพิมพ์ผลและเครื่องถ่ายเอกสารที่มีระบบถ่าย ๒ หน้า จะช่วยประหยัดกระดาษ

๔) ใช้กระดาษให้ครบทั้งสองหน้า

๕) ก่อนปิดประตูลิฟต์ให้หาเพื่อนร่วมทางเพื่อช่วยกันประหยัดไฟฟ้า ได้



องค์การบริหารส่วนตำบลหนองใหญ่

อำเภอสตึก จังหวัดบุรีรัมย์

โทรศัพท์ ๐ ๔๔๖๖ ๖๐๗๗

